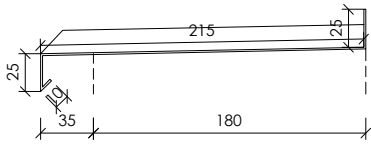
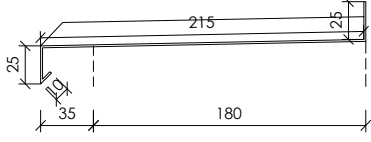
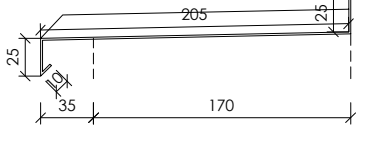
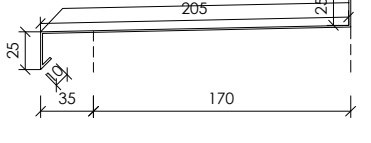
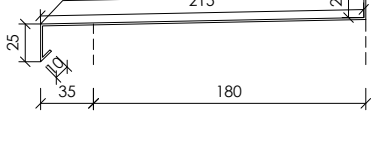
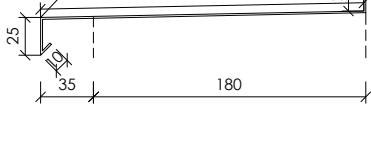
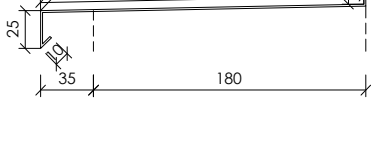


VEŠKERÉ ROZMĚRY JE NUTNO ZAMĚŘIT DLE SKUTEČNÉ STAVEBNÍ PŘIPRAVENOSTI
 UVEDENÉ ROZMĚRY JSOU UDÁVÁNY V PŘESNÝCH ROZMĚRECH Z PROJEKČNÍCH PODKLADŮ
 VÝROBNÍ DOKUMENTACE BUDE PŘEDLOŽENA ARCHITEKTOVI A INVESTOROVÍ K ODSOUHLASENÍ

MUSÍ BÝT DODRŽENY PODMÍNKY V AKTUÁLNĚ PLATNÉM POŽÁRNĚ BEZPEČNOSTNÍM ŘEŠENÍ!!

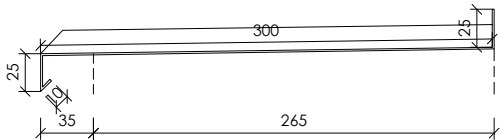
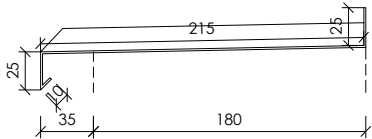

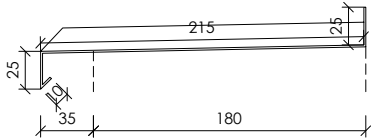

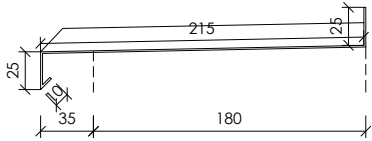

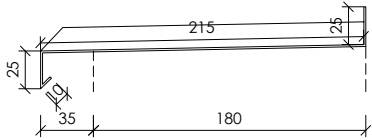

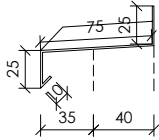

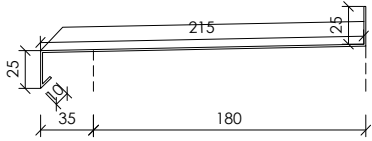

±0,000 = ÚROVEŇ PODLAHY 1.NP

AUTOR NÁVRHU	ING. ARCH. BLANKA ZLAMALOVÁ	STUDIO-ZLAMAL WWW.STUDIO-ZLAMAL.CZ	
ZODPOVĚDNÝ PROJEKTANT	ING. LUKÁŠ ROUBAL		
VYPRACOVAL	ING. JAN BLAHA		
INVESTOR	MĚSTO ŠTERNBERK HORNÍ NÁMĚSTÍ 78/16, 78501 ŠTERNBERK		
NÁZEV AKCE ŠTERNBERK, DOMOV PRO SENIORY NA VALECH STAVEBNÍ ÚPRAVY SO 01 - STAVEBNÍ ÚPRAVY DOMOVA PRO SENIORY NA PARCELÁCH Č. 4890, 4893, 4892, 4889/1 V K. Ú. ŠTERNBERK		PARÉ	
D D.1 D.1.1	DOKUMENTACE STAVBY	STUPEŇ	DOKUMENTACE PRO PROVEDENÍ STAVBY
	STAVEBNÍ ČÁST	DATUM	07/2024
	ARCHITEKTONICKÉ A STAVEBNĚ TECHNICKÉ ŘEŠENÍ		
NÁZEV VÝKRESU VÝPIS KLEMPÍŘSKÝCH VÝROBKŮ		MĚŘÍTKO 1:50	Č.VÝKRESU 208-D

OZN.	SCHÉMA	POPIS
K 01		<p>PARAPET OKNA š. 1180 mm, OCELOVÝ PLECH tl. 0,7 mm, ROZVINUTÁ ŠÍŘKA 275 mm, PLECH POZINKOVANÝ, LAKOVANÝ, RAL ŠEDÝ - STŘÍBRNÝ NA VZORCÍCH ODSOUHLASÍ ARCHITEKT DODÁVKA VČETNĚ SYSTÉMOVÝCH KOTEVNÍCH PRVKŮ VODOTĚSNÉ NAPOJENÍ NA NAVAZUJÍCÍ KONSTRUKCE CELKEM 1 ks</p>
K 02		<p>PARAPET OKNA š. 1170 mm, OCELOVÝ PLECH tl. 0,7 mm, ROZVINUTÁ ŠÍŘKA 275 mm, PLECH POZINKOVANÝ, LAKOVANÝ, RAL ŠEDÝ - STŘÍBRNÝ NA VZORCÍCH ODSOUHLASÍ ARCHITEKT DODÁVKA VČETNĚ SYSTÉMOVÝCH KOTEVNÍCH PRVKŮ VODOTĚSNÉ NAPOJENÍ NA NAVAZUJÍCÍ KONSTRUKCE CELKEM 1 ks</p>
K 03		<p>PARAPET OKNA š. 940 mm, OCELOVÝ PLECH tl. 0,7 mm, ROZVINUTÁ ŠÍŘKA 265 mm, PLECH POZINKOVANÝ, LAKOVANÝ, RAL ŠEDÝ - STŘÍBRNÝ NA VZORCÍCH ODSOUHLASÍ ARCHITEKT DODÁVKA VČETNĚ SYSTÉMOVÝCH KOTEVNÍCH PRVKŮ VODOTĚSNÉ NAPOJENÍ NA NAVAZUJÍCÍ KONSTRUKCE CELKEM 1 ks</p>
K 04		<p>PARAPET OKNA š. 940 mm, OCELOVÝ PLECH tl. 0,7 mm, ROZVINUTÁ ŠÍŘKA 265 mm, PLECH POZINKOVANÝ, LAKOVANÝ, RAL ŠEDÝ - STŘÍBRNÝ NA VZORCÍCH ODSOUHLASÍ ARCHITEKT DODÁVKA VČETNĚ SYSTÉMOVÝCH KOTEVNÍCH PRVKŮ VODOTĚSNÉ NAPOJENÍ NA NAVAZUJÍCÍ KONSTRUKCE CELKEM 1 ks</p>
K 05		<p>PARAPET OKNA š. 1100 mm, OCELOVÝ PLECH tl. 0,7 mm, ROZVINUTÁ ŠÍŘKA 275 mm, PLECH POZINKOVANÝ, LAKOVANÝ, RAL ŠEDÝ - STŘÍBRNÝ NA VZORCÍCH ODSOUHLASÍ ARCHITEKT DODÁVKA VČETNĚ SYSTÉMOVÝCH KOTEVNÍCH PRVKŮ VODOTĚSNÉ NAPOJENÍ NA NAVAZUJÍCÍ KONSTRUKCE CELKEM 1 ks</p>
K 06		<p>PARAPET OKNA š. 1100 mm, OCELOVÝ PLECH tl. 0,7 mm, ROZVINUTÁ ŠÍŘKA 275 mm, PLECH POZINKOVANÝ, LAKOVANÝ, RAL ŠEDÝ - STŘÍBRNÝ NA VZORCÍCH ODSOUHLASÍ ARCHITEKT DODÁVKA VČETNĚ SYSTÉMOVÝCH KOTEVNÍCH PRVKŮ VODOTĚSNÉ NAPOJENÍ NA NAVAZUJÍCÍ KONSTRUKCE CELKEM 1 ks</p>
K 07		<p>PARAPET OKNA š. 1140 mm, OCELOVÝ PLECH tl. 0,7 mm, ROZVINUTÁ ŠÍŘKA 275 mm, PLECH POZINKOVANÝ, LAKOVANÝ, RAL ŠEDÝ - STŘÍBRNÝ NA VZORCÍCH ODSOUHLASÍ ARCHITEKT DODÁVKA VČETNĚ SYSTÉMOVÝCH KOTEVNÍCH PRVKŮ VODOTĚSNÉ NAPOJENÍ NA NAVAZUJÍCÍ KONSTRUKCE CELKEM 1 ks</p>

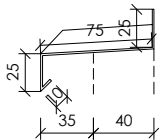
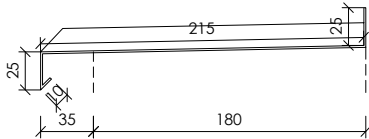
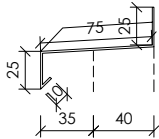
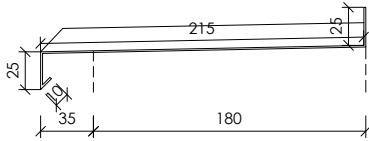
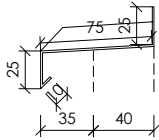
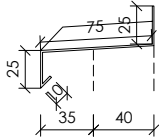
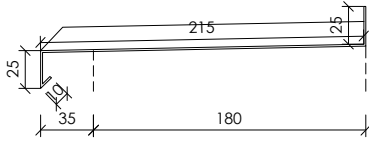
POZNÁMKA:

- PŘED MONTÁŽÍ MUSÍ DODAVATELSKÁ FIRMA PROVĚŘIT SKUTEČNÉ ROZMĚRY STAVEBNÍ PŘÍPRAVENOSTI, VELIKOSTI SE MOHOU LIŠIT!
- TABULKA VÝROBKŮ NENAHAZUJE DÍLENSKOU VÝROBNÍ DOKUMENTACI! DÍLENSKOU VÝROBNÍ DOKUMENTACI PŘEDLOŽÍ DODAVATEL STAVBY AD KE SCHVÁLENÍ!

OZN.	SCHÉMA	POPIS
K 08		<p>PARAPET OKNA š. 1140 mm, OCELOVÝ PLECH tl. 0,7 mm, ROZVINUTÁ ŠÍŘKA 360 mm, PLECH POZINKOVANÝ, LAKOVANÝ, RAL ŠEDÝ - STŘÍBRNÝ NA VZORCÍCH ODSOUHLASÍ ARCHITEKT DODÁVKA VČETNĚ SYSTÉMOVÝCH KOTEVNÍCH PRVKŮ VODOTĚSNÉ NAPOJENÍ NA NAVAZUJÍCÍ KONSTRUKCE CELKEM 1 ks</p>
K 09	 	<p>PARAPET OKNA š. 1150 mm, OCELOVÝ PLECH tl. 0,7 mm, ROZVINUTÁ ŠÍŘKA 275 mm, PLECH POZINKOVANÝ, LAKOVANÝ, RAL ŠEDÝ - STŘÍBRNÝ NA VZORCÍCH ODSOUHLASÍ ARCHITEKT DODÁVKA VČETNĚ SYSTÉMOVÝCH KOTEVNÍCH PRVKŮ VODOTĚSNÉ NAPOJENÍ NA NAVAZUJÍCÍ KONSTRUKCE CELKEM 1 ks</p>
K 10	 	<p>PARAPET OKNA š. 1150 mm, OCELOVÝ PLECH tl. 0,7 mm, ROZVINUTÁ ŠÍŘKA 275 mm, PLECH POZINKOVANÝ, LAKOVANÝ, RAL ŠEDÝ - STŘÍBRNÝ NA VZORCÍCH ODSOUHLASÍ ARCHITEKT DODÁVKA VČETNĚ SYSTÉMOVÝCH KOTEVNÍCH PRVKŮ VODOTĚSNÉ NAPOJENÍ NA NAVAZUJÍCÍ KONSTRUKCE CELKEM 1 ks</p>
K 11	 	<p>PARAPET OKNA š. 1105 mm, OCELOVÝ PLECH tl. 0,7 mm, ROZVINUTÁ ŠÍŘKA 275 mm, PLECH POZINKOVANÝ, LAKOVANÝ, RAL ŠEDÝ - STŘÍBRNÝ NA VZORCÍCH ODSOUHLASÍ ARCHITEKT DODÁVKA VČETNĚ SYSTÉMOVÝCH KOTEVNÍCH PRVKŮ VODOTĚSNÉ NAPOJENÍ NA NAVAZUJÍCÍ KONSTRUKCE CELKEM 1 ks</p>
K 12	 	<p>PARAPET OKNA š. 1060 mm, OCELOVÝ PLECH tl. 0,7 mm, ROZVINUTÁ ŠÍŘKA 275 mm, PLECH POZINKOVANÝ, LAKOVANÝ, RAL ŠEDÝ - STŘÍBRNÝ NA VZORCÍCH ODSOUHLASÍ ARCHITEKT DODÁVKA VČETNĚ SYSTÉMOVÝCH KOTEVNÍCH PRVKŮ VODOTĚSNÉ NAPOJENÍ NA NAVAZUJÍCÍ KONSTRUKCE CELKEM 1 ks</p>
K 13	 	<p>OPLECHOVÁNÍ PILÍŘE š. 300 mm, OCELOVÝ PLECH tl. 0,7 mm, ROZVINUTÁ ŠÍŘKA 135 mm, PLECH POZINKOVANÝ, LAKOVANÝ, RAL ŠEDÝ - STŘÍBRNÝ NA VZORCÍCH ODSOUHLASÍ ARCHITEKT DODÁVKA VČETNĚ SYSTÉMOVÝCH KOTEVNÍCH PRVKŮ VODOTĚSNÉ NAPOJENÍ NA NAVAZUJÍCÍ KONSTRUKCE CELKEM 1 ks</p>
K 14	 	<p>PARAPET OKNA š. 1060 mm, OCELOVÝ PLECH tl. 0,7 mm, ROZVINUTÁ ŠÍŘKA 275 mm, PLECH POZINKOVANÝ, LAKOVANÝ, RAL ŠEDÝ - STŘÍBRNÝ NA VZORCÍCH ODSOUHLASÍ ARCHITEKT DODÁVKA VČETNĚ SYSTÉMOVÝCH KOTEVNÍCH PRVKŮ VODOTĚSNÉ NAPOJENÍ NA NAVAZUJÍCÍ KONSTRUKCE CELKEM 1 ks</p>

POZNÁMKA:

- PŘED MONTÁŽÍ MUSÍ DODAVATELSKÁ FIRMA PROVĚŘIT SKUTEČNÉ ROZMĚRY STAVEBNÍ PŘIPRAVENOSTI, VELIKOSTI SE MOHOU LIŠIT!
- TABULKA VÝROBKŮ NENAHRADUJE DÍLENSKOU VÝROBNÍ DOKUMENTACI! DÍLENSKOU VÝROBNÍ DOKUMENTACI PŘEDLOŽÍ DODAVATEL STAVBY AD KE SCHVÁLENÍ!

OZN.	SCHÉMA	POPIS
K 15		<p>OPLECHOVÁNÍ PILÍŘE š. 300 mm, OCELOVÝ PLECH tl. 0,7 mm, ROZVINUTÁ ŠÍŘKA 135 mm, PLECH POZINKOVANÝ, LAKOVANÝ, RAL ŠEDÝ - STŘÍBRNÝ NA VZORCÍCH ODSOUHLASÍ ARCHITEKT DODÁVKA VČETNĚ SYSTÉMOVÝCH KOTEVNÍCH PRVKŮ VODOTĚSNÉ NAPOJENÍ NA NAVAZUJÍCÍ KONSTRUKCE CELKEM 1 ks</p>
K 16		<p>PARAPET OKNA š. 1060 mm, OCELOVÝ PLECH tl. 0,7 mm, ROZVINUTÁ ŠÍŘKA 275 mm, PLECH POZINKOVANÝ, LAKOVANÝ, RAL ŠEDÝ - STŘÍBRNÝ NA VZORCÍCH ODSOUHLASÍ ARCHITEKT DODÁVKA VČETNĚ SYSTÉMOVÝCH KOTEVNÍCH PRVKŮ VODOTĚSNÉ NAPOJENÍ NA NAVAZUJÍCÍ KONSTRUKCE CELKEM 1 ks</p>
K 17		<p>OPLECHOVÁNÍ PILÍŘE š. 300 mm, OCELOVÝ PLECH tl. 0,7 mm, ROZVINUTÁ ŠÍŘKA 135 mm, PLECH POZINKOVANÝ, LAKOVANÝ, RAL ŠEDÝ - STŘÍBRNÝ NA VZORCÍCH ODSOUHLASÍ ARCHITEKT DODÁVKA VČETNĚ SYSTÉMOVÝCH KOTEVNÍCH PRVKŮ VODOTĚSNÉ NAPOJENÍ NA NAVAZUJÍCÍ KONSTRUKCE CELKEM 1 ks</p>
K 18		<p>PARAPET OKNA š. 1060 mm, OCELOVÝ PLECH tl. 0,7 mm, ROZVINUTÁ ŠÍŘKA 275 mm, PLECH POZINKOVANÝ, LAKOVANÝ, RAL ŠEDÝ - STŘÍBRNÝ NA VZORCÍCH ODSOUHLASÍ ARCHITEKT DODÁVKA VČETNĚ SYSTÉMOVÝCH KOTEVNÍCH PRVKŮ VODOTĚSNÉ NAPOJENÍ NA NAVAZUJÍCÍ KONSTRUKCE CELKEM 1 ks</p>
K 19		<p>OPLECHOVÁNÍ PILÍŘE š. 630 mm, OCELOVÝ PLECH tl. 0,7 mm, ROZVINUTÁ ŠÍŘKA 135 mm, PLECH POZINKOVANÝ, LAKOVANÝ, RAL ŠEDÝ - STŘÍBRNÝ NA VZORCÍCH ODSOUHLASÍ ARCHITEKT DODÁVKA VČETNĚ SYSTÉMOVÝCH KOTEVNÍCH PRVKŮ VODOTĚSNÉ NAPOJENÍ NA NAVAZUJÍCÍ KONSTRUKCE CELKEM 1 ks</p>
K 20		<p>OPLECHOVÁNÍ PILÍŘE š. 810 mm, OCELOVÝ PLECH tl. 0,7 mm, ROZVINUTÁ ŠÍŘKA 135 mm, PLECH POZINKOVANÝ, LAKOVANÝ, RAL ŠEDÝ - STŘÍBRNÝ NA VZORCÍCH ODSOUHLASÍ ARCHITEKT DODÁVKA VČETNĚ SYSTÉMOVÝCH KOTEVNÍCH PRVKŮ VODOTĚSNÉ NAPOJENÍ NA NAVAZUJÍCÍ KONSTRUKCE CELKEM 1 ks</p>
K 21		<p>PARAPET OKNA š. 1060 mm, OCELOVÝ PLECH tl. 0,7 mm, ROZVINUTÁ ŠÍŘKA 275 mm, PLECH POZINKOVANÝ, LAKOVANÝ, RAL ŠEDÝ - STŘÍBRNÝ NA VZORCÍCH ODSOUHLASÍ ARCHITEKT DODÁVKA VČETNĚ SYSTÉMOVÝCH KOTEVNÍCH PRVKŮ VODOTĚSNÉ NAPOJENÍ NA NAVAZUJÍCÍ KONSTRUKCE CELKEM 1 ks</p>

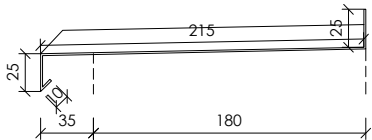
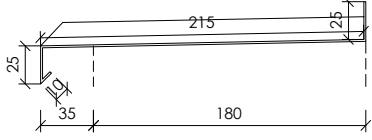
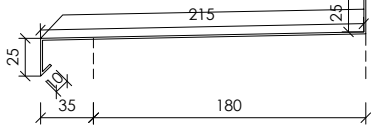
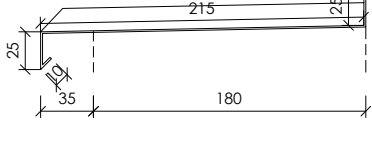
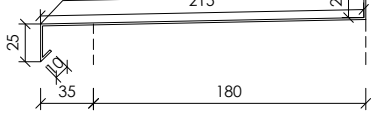
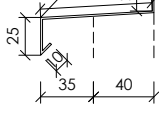
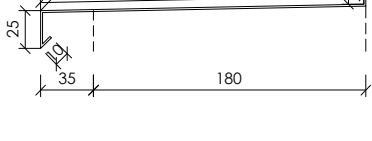
POZNÁMKA:

- PŘED MONTÁŽÍ MUSÍ DODAVATELSKÁ FIRMA PROVĚŘIT SKUTEČNÉ ROZMĚRY STAVEBNÍ PŘÍPRAVENOSTI, VELIKOSTI SE MOHOU LIŠIT!
- TABULKA VÝROBKŮ NENAHRADUJE DÍLENSKOU VÝROBNÍ DOKUMENTACI! DÍLENSKOU VÝROBNÍ DOKUMENTACI PŘEDLOŽÍ DODAVATEL STAVBY AD KE SCHVÁLENÍ!

OZN.	SCHÉMA	POPIS
K 22		<p>OPLECHOVÁNÍ PILÍŘE š. 300 mm, OCELOVÝ PLECH tl. 0,7 mm, ROZVINUTÁ ŠÍŘKA 135 mm, PLECH POZINKOVANÝ, LAKOVANÝ, RAL ŠEDÝ - STŘÍBRNÝ NA VZORCÍCH ODSOUHLASÍ ARCHITEKT DODÁVKA VČETNĚ SYSTÉMOVÝCH KOTEVNÍCH PRVKŮ VODOTĚSNÉ NAPOJENÍ NA NAVAZUJÍCÍ KONSTRUKCE CELKEM 1 ks</p>
K 23		<p>PARAPET OKNA š. 1105 mm, OCELOVÝ PLECH tl. 0,7 mm, ROZVINUTÁ ŠÍŘKA 275 mm, PLECH POZINKOVANÝ, LAKOVANÝ, RAL ŠEDÝ - STŘÍBRNÝ NA VZORCÍCH ODSOUHLASÍ ARCHITEKT DODÁVKA VČETNĚ SYSTÉMOVÝCH KOTEVNÍCH PRVKŮ VODOTĚSNÉ NAPOJENÍ NA NAVAZUJÍCÍ KONSTRUKCE CELKEM 1 ks</p>
K 24		<p>PARAPET OKNA š. 1180 mm, OCELOVÝ PLECH tl. 0,7 mm, ROZVINUTÁ ŠÍŘKA 275 mm, PLECH POZINKOVANÝ, LAKOVANÝ, RAL ŠEDÝ - STŘÍBRNÝ NA VZORCÍCH ODSOUHLASÍ ARCHITEKT DODÁVKA VČETNĚ SYSTÉMOVÝCH KOTEVNÍCH PRVKŮ VODOTĚSNÉ NAPOJENÍ NA NAVAZUJÍCÍ KONSTRUKCE CELKEM 1 ks</p>
K 25		<p>PARAPET OKNA š. 1170 mm, OCELOVÝ PLECH tl. 0,7 mm, ROZVINUTÁ ŠÍŘKA 275 mm, PLECH POZINKOVANÝ, LAKOVANÝ, RAL ŠEDÝ - STŘÍBRNÝ NA VZORCÍCH ODSOUHLASÍ ARCHITEKT DODÁVKA VČETNĚ SYSTÉMOVÝCH KOTEVNÍCH PRVKŮ VODOTĚSNÉ NAPOJENÍ NA NAVAZUJÍCÍ KONSTRUKCE CELKEM 1 ks</p>
K 26		<p>PARAPET OKNA š. 1100 mm, OCELOVÝ PLECH tl. 0,7 mm, ROZVINUTÁ ŠÍŘKA 275 mm, PLECH POZINKOVANÝ, LAKOVANÝ, RAL ŠEDÝ - STŘÍBRNÝ NA VZORCÍCH ODSOUHLASÍ ARCHITEKT DODÁVKA VČETNĚ SYSTÉMOVÝCH KOTEVNÍCH PRVKŮ VODOTĚSNÉ NAPOJENÍ NA NAVAZUJÍCÍ KONSTRUKCE CELKEM 1 ks</p>
K 27		<p>PARAPET OKNA š. 1100 mm, OCELOVÝ PLECH tl. 0,7 mm, ROZVINUTÁ ŠÍŘKA 275 mm, PLECH POZINKOVANÝ, LAKOVANÝ, RAL ŠEDÝ - STŘÍBRNÝ NA VZORCÍCH ODSOUHLASÍ ARCHITEKT DODÁVKA VČETNĚ SYSTÉMOVÝCH KOTEVNÍCH PRVKŮ VODOTĚSNÉ NAPOJENÍ NA NAVAZUJÍCÍ KONSTRUKCE CELKEM 1 ks</p>
K 28		<p>PARAPET OKNA š. 1170 mm, OCELOVÝ PLECH tl. 0,7 mm, ROZVINUTÁ ŠÍŘKA 275 mm, PLECH POZINKOVANÝ, LAKOVANÝ, RAL ŠEDÝ - STŘÍBRNÝ NA VZORCÍCH ODSOUHLASÍ ARCHITEKT DODÁVKA VČETNĚ SYSTÉMOVÝCH KOTEVNÍCH PRVKŮ VODOTĚSNÉ NAPOJENÍ NA NAVAZUJÍCÍ KONSTRUKCE CELKEM 1 ks</p>

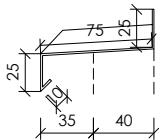
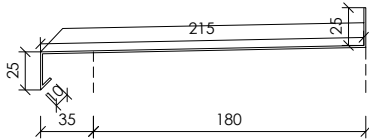
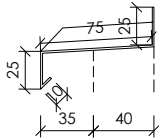
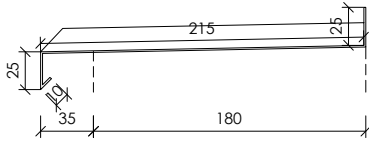
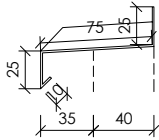
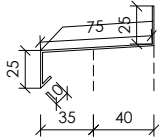
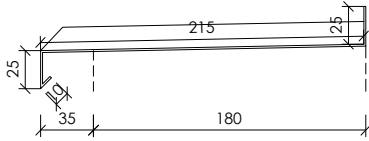
POZNÁMKA:

- PŘED MONTÁŽÍ MUSÍ DODAVATELSKÁ FIRMA PROVĚŘIT SKUTEČNÉ ROZMĚRY STAVEBNÍ PŘÍPRAVENOSTI, VELIKOSTI SE MOHOU LIŠIT!
- TABULKA VÝROBKŮ NENAHRADUJE DÍLENSKOU VÝROBNÍ DOKUMENTACI! DÍLENSKOU VÝROBNÍ DOKUMENTACI PŘEDLOŽÍ DODAVATEL STAVBY AD KE SCHVÁLENÍ!

OZN.	SCHÉMA	POPIS
K 29		<p>PARAPET OKNA š. 1170 mm, OCELOVÝ PLECH tl. 0,7 mm, ROZVINUTÁ ŠÍŘKA 275 mm, PLECH POZINKOVANÝ, LAKOVANÝ, RAL ŠEDÝ - STŘÍBRNÝ NA VZORCÍCH ODSOUHLASÍ ARCHITEKT DODÁVKA VČETNĚ SYSTÉMOVÝCH KOTEVNÍCH PRVKŮ VODOTĚSNÉ NAPOJENÍ NA NAVAZUJÍCÍ KONSTRUKCE CELKEM 1 ks</p>
K 30		<p>PARAPET OKNA š. 1170 mm, OCELOVÝ PLECH tl. 0,7 mm, ROZVINUTÁ ŠÍŘKA 275 mm, PLECH POZINKOVANÝ, LAKOVANÝ, RAL ŠEDÝ - STŘÍBRNÝ NA VZORCÍCH ODSOUHLASÍ ARCHITEKT DODÁVKA VČETNĚ SYSTÉMOVÝCH KOTEVNÍCH PRVKŮ VODOTĚSNÉ NAPOJENÍ NA NAVAZUJÍCÍ KONSTRUKCE CELKEM 1 ks</p>
K 31		<p>PARAPET OKNA š. 1170 mm, OCELOVÝ PLECH tl. 0,7 mm, ROZVINUTÁ ŠÍŘKA 275 mm, PLECH POZINKOVANÝ, LAKOVANÝ, RAL ŠEDÝ - STŘÍBRNÝ NA VZORCÍCH ODSOUHLASÍ ARCHITEKT DODÁVKA VČETNĚ SYSTÉMOVÝCH KOTEVNÍCH PRVKŮ VODOTĚSNÉ NAPOJENÍ NA NAVAZUJÍCÍ KONSTRUKCE CELKEM 1 ks</p>
K 32		<p>PARAPET OKNA š. 1170 mm, OCELOVÝ PLECH tl. 0,7 mm, ROZVINUTÁ ŠÍŘKA 275 mm, PLECH POZINKOVANÝ, LAKOVANÝ, RAL ŠEDÝ - STŘÍBRNÝ NA VZORCÍCH ODSOUHLASÍ ARCHITEKT DODÁVKA VČETNĚ SYSTÉMOVÝCH KOTEVNÍCH PRVKŮ VODOTĚSNÉ NAPOJENÍ NA NAVAZUJÍCÍ KONSTRUKCE CELKEM 1 ks</p>
K 33		<p>PARAPET OKNA š. 1060 mm, OCELOVÝ PLECH tl. 0,7 mm, ROZVINUTÁ ŠÍŘKA 275 mm, PLECH POZINKOVANÝ, LAKOVANÝ, RAL ŠEDÝ - STŘÍBRNÝ NA VZORCÍCH ODSOUHLASÍ ARCHITEKT DODÁVKA VČETNĚ SYSTÉMOVÝCH KOTEVNÍCH PRVKŮ VODOTĚSNÉ NAPOJENÍ NA NAVAZUJÍCÍ KONSTRUKCE CELKEM 1 ks</p>
K 34		<p>OPLECHOVÁNÍ PILÍŘE š. 300 mm, OCELOVÝ PLECH tl. 0,7 mm, ROZVINUTÁ ŠÍŘKA 135 mm, PLECH POZINKOVANÝ, LAKOVANÝ, RAL ŠEDÝ - STŘÍBRNÝ NA VZORCÍCH ODSOUHLASÍ ARCHITEKT DODÁVKA VČETNĚ SYSTÉMOVÝCH KOTEVNÍCH PRVKŮ VODOTĚSNÉ NAPOJENÍ NA NAVAZUJÍCÍ KONSTRUKCE CELKEM 1 ks</p>
K 35		<p>PARAPET OKNA š. 1060 mm, OCELOVÝ PLECH tl. 0,7 mm, ROZVINUTÁ ŠÍŘKA 275 mm, PLECH POZINKOVANÝ, LAKOVANÝ, RAL ŠEDÝ - STŘÍBRNÝ NA VZORCÍCH ODSOUHLASÍ ARCHITEKT DODÁVKA VČETNĚ SYSTÉMOVÝCH KOTEVNÍCH PRVKŮ VODOTĚSNÉ NAPOJENÍ NA NAVAZUJÍCÍ KONSTRUKCE CELKEM 1 ks</p>

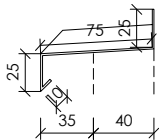
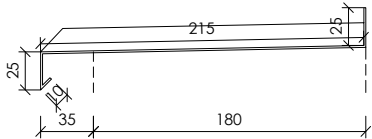
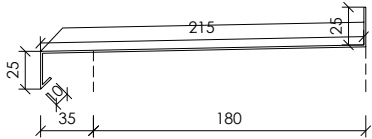
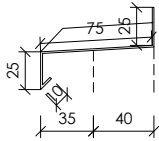
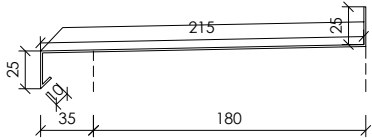
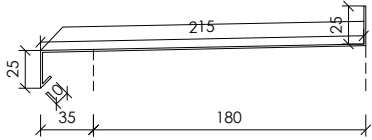
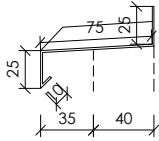
POZNÁMKA:

- PŘED MONTÁŽÍ MUSÍ DODAVATELSKÁ FIRMA PROVĚŘIT SKUTEČNÉ ROZMĚRY STAVEBNÍ PŘIPRAVENOSTI, VELIKOSTI SE MOHOU LIŠIT!
- TABULKA VÝROBKŮ NENAHRADUJE DÍLENSKOU VÝROBNÍ DOKUMENTACI! DÍLENSKOU VÝROBNÍ DOKUMENTACI PŘEDLOŽÍ DODAVATEL STAVBY AD KE SCHVÁLENÍ!

OZN.	SCHÉMA	POPIS
K 36		<p>OPLECHOVÁNÍ PILÍŘE š. 300 mm, OCELOVÝ PLECH tl. 0,7 mm, ROZVINUTÁ ŠÍŘKA 135 mm, PLECH POZINKOVANÝ, LAKOVANÝ, RAL ŠEDÝ - STŘÍBRNÝ NA VZORCÍCH ODSOUHLASÍ ARCHITEKT DODÁVKA VČETNĚ SYSTÉMOVÝCH KOTEVNÍCH PRVKŮ VODOTĚSNÉ NAPOJENÍ NA NAVAZUJÍCÍ KONSTRUKCE CELKEM 1 ks</p>
K 37		<p>PARAPET OKNA š. 1060 mm, OCELOVÝ PLECH tl. 0,7 mm, ROZVINUTÁ ŠÍŘKA 275 mm, PLECH POZINKOVANÝ, LAKOVANÝ, RAL ŠEDÝ - STŘÍBRNÝ NA VZORCÍCH ODSOUHLASÍ ARCHITEKT DODÁVKA VČETNĚ SYSTÉMOVÝCH KOTEVNÍCH PRVKŮ VODOTĚSNÉ NAPOJENÍ NA NAVAZUJÍCÍ KONSTRUKCE CELKEM 1 ks</p>
K 38		<p>OPLECHOVÁNÍ PILÍŘE š. 300 mm, OCELOVÝ PLECH tl. 0,7 mm, ROZVINUTÁ ŠÍŘKA 135 mm, PLECH POZINKOVANÝ, LAKOVANÝ, RAL ŠEDÝ - STŘÍBRNÝ NA VZORCÍCH ODSOUHLASÍ ARCHITEKT DODÁVKA VČETNĚ SYSTÉMOVÝCH KOTEVNÍCH PRVKŮ VODOTĚSNÉ NAPOJENÍ NA NAVAZUJÍCÍ KONSTRUKCE CELKEM 1 ks</p>
K 39		<p>PARAPET OKNA š. 1060 mm, OCELOVÝ PLECH tl. 0,7 mm, ROZVINUTÁ ŠÍŘKA 275 mm, PLECH POZINKOVANÝ, LAKOVANÝ, RAL ŠEDÝ - STŘÍBRNÝ NA VZORCÍCH ODSOUHLASÍ ARCHITEKT DODÁVKA VČETNĚ SYSTÉMOVÝCH KOTEVNÍCH PRVKŮ VODOTĚSNÉ NAPOJENÍ NA NAVAZUJÍCÍ KONSTRUKCE CELKEM 1 ks</p>
K 40		<p>OPLECHOVÁNÍ PILÍŘE š. 630 mm, OCELOVÝ PLECH tl. 0,7 mm, ROZVINUTÁ ŠÍŘKA 135 mm, PLECH POZINKOVANÝ, LAKOVANÝ, RAL ŠEDÝ - STŘÍBRNÝ NA VZORCÍCH ODSOUHLASÍ ARCHITEKT DODÁVKA VČETNĚ SYSTÉMOVÝCH KOTEVNÍCH PRVKŮ VODOTĚSNÉ NAPOJENÍ NA NAVAZUJÍCÍ KONSTRUKCE CELKEM 1 ks</p>
K 41		<p>OPLECHOVÁNÍ PILÍŘE š. 780 mm, OCELOVÝ PLECH tl. 0,7 mm, ROZVINUTÁ ŠÍŘKA 135 mm, PLECH POZINKOVANÝ, LAKOVANÝ, RAL ŠEDÝ - STŘÍBRNÝ NA VZORCÍCH ODSOUHLASÍ ARCHITEKT DODÁVKA VČETNĚ SYSTÉMOVÝCH KOTEVNÍCH PRVKŮ VODOTĚSNÉ NAPOJENÍ NA NAVAZUJÍCÍ KONSTRUKCE CELKEM 1 ks</p>
K 42		<p>PARAPET OKNA š. 1060 mm, OCELOVÝ PLECH tl. 0,7 mm, ROZVINUTÁ ŠÍŘKA 275 mm, PLECH POZINKOVANÝ, LAKOVANÝ, RAL ŠEDÝ - STŘÍBRNÝ NA VZORCÍCH ODSOUHLASÍ ARCHITEKT DODÁVKA VČETNĚ SYSTÉMOVÝCH KOTEVNÍCH PRVKŮ VODOTĚSNÉ NAPOJENÍ NA NAVAZUJÍCÍ KONSTRUKCE CELKEM 1 ks</p>

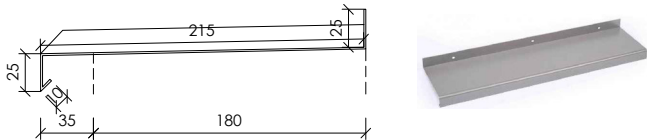
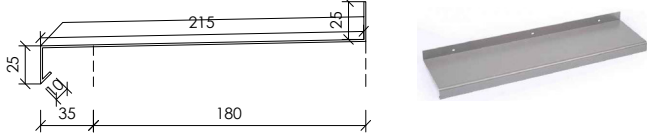

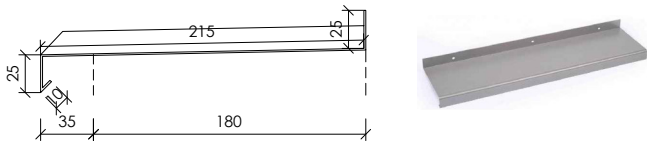
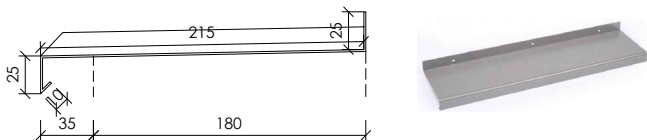
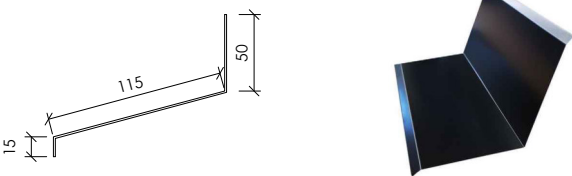
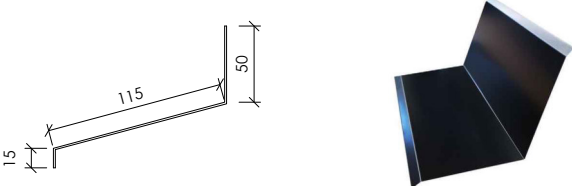
POZNÁMKA:

- PŘED MONTÁŽÍ MUSÍ DODAVATELSKÁ FIRMA PROVĚŘIT SKUTEČNÉ ROZMĚRY STAVEBNÍ PŘIPRAVENOSTI, VELIKOSTI SE MOHOU LIŠIT!
- TABULKA VÝROBKŮ NENAHRADUJE DÍLENSKOU VÝROBNÍ DOKUMENTACI! DÍLENSKOU VÝROBNÍ DOKUMENTACI PŘEDLOŽÍ DODAVATEL STAVBY AD KE SCHVÁLENÍ!

OZN.	SCHÉMA	POPIS
K 43		<p>PARAPET OKNA š. 300 mm, OCELOVÝ PLECH tl. 0,7 mm, ROZVINUTÁ ŠÍŘKA 135 mm, PLECH POZINKOVANÝ, LAKOVANÝ, RAL ŠEDÝ - STŘÍBRNÝ NA VZORCÍCH ODSOUHLASÍ ARCHITEKT DODÁVKA VČETNĚ SYSTÉMOVÝCH KOTEVNÍCH PRVKŮ VODOTĚSNÉ NAPOJENÍ NA NAVAZUJÍCÍ KONSTRUKCE CELKEM 1 ks</p>
K 44		<p>PARAPET OKNA š. 1060 mm, OCELOVÝ PLECH tl. 0,7 mm, ROZVINUTÁ ŠÍŘKA 275 mm, PLECH POZINKOVANÝ, LAKOVANÝ, RAL ŠEDÝ - STŘÍBRNÝ NA VZORCÍCH ODSOUHLASÍ ARCHITEKT DODÁVKA VČETNĚ SYSTÉMOVÝCH KOTEVNÍCH PRVKŮ VODOTĚSNÉ NAPOJENÍ NA NAVAZUJÍCÍ KONSTRUKCE CELKEM 1 ks</p>
K 45		<p>PARAPET OKNA š. 990 mm, OCELOVÝ PLECH tl. 0,7 mm, ROZVINUTÁ ŠÍŘKA 275 mm, PLECH POZINKOVANÝ, LAKOVANÝ, RAL ŠEDÝ - STŘÍBRNÝ NA VZORCÍCH ODSOUHLASÍ ARCHITEKT DODÁVKA VČETNĚ SYSTÉMOVÝCH KOTEVNÍCH PRVKŮ VODOTĚSNÉ NAPOJENÍ NA NAVAZUJÍCÍ KONSTRUKCE CELKEM 1 ks</p>
K 46		<p>PARAPET OKNA š. 300 mm, OCELOVÝ PLECH tl. 0,7 mm, ROZVINUTÁ ŠÍŘKA 135 mm, PLECH POZINKOVANÝ, LAKOVANÝ, RAL ŠEDÝ - STŘÍBRNÝ NA VZORCÍCH ODSOUHLASÍ ARCHITEKT DODÁVKA VČETNĚ SYSTÉMOVÝCH KOTEVNÍCH PRVKŮ VODOTĚSNÉ NAPOJENÍ NA NAVAZUJÍCÍ KONSTRUKCE CELKEM 1 ks</p>
K 47		<p>PARAPET OKNA š. 1010 mm, OCELOVÝ PLECH tl. 0,7 mm, ROZVINUTÁ ŠÍŘKA 275 mm, PLECH POZINKOVANÝ, LAKOVANÝ, RAL ŠEDÝ - STŘÍBRNÝ NA VZORCÍCH ODSOUHLASÍ ARCHITEKT DODÁVKA VČETNĚ SYSTÉMOVÝCH KOTEVNÍCH PRVKŮ VODOTĚSNÉ NAPOJENÍ NA NAVAZUJÍCÍ KONSTRUKCE CELKEM 1 ks</p>
K 48		<p>PARAPET OKNA š. 1090 mm, OCELOVÝ PLECH tl. 0,7 mm, ROZVINUTÁ ŠÍŘKA 275 mm, PLECH POZINKOVANÝ, LAKOVANÝ, RAL ŠEDÝ - STŘÍBRNÝ NA VZORCÍCH ODSOUHLASÍ ARCHITEKT DODÁVKA VČETNĚ SYSTÉMOVÝCH KOTEVNÍCH PRVKŮ VODOTĚSNÉ NAPOJENÍ NA NAVAZUJÍCÍ KONSTRUKCE CELKEM 1 ks</p>
K 49		<p>PARAPET OKNA š. 300 mm, OCELOVÝ PLECH tl. 0,7 mm, ROZVINUTÁ ŠÍŘKA 135 mm, PLECH POZINKOVANÝ, LAKOVANÝ, RAL ŠEDÝ - STŘÍBRNÝ NA VZORCÍCH ODSOUHLASÍ ARCHITEKT DODÁVKA VČETNĚ SYSTÉMOVÝCH KOTEVNÍCH PRVKŮ VODOTĚSNÉ NAPOJENÍ NA NAVAZUJÍCÍ KONSTRUKCE CELKEM 1 ks</p>

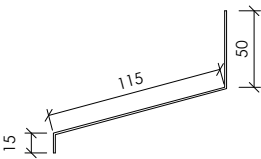
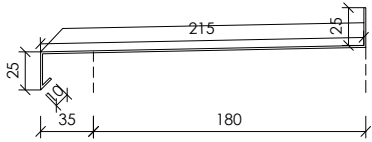
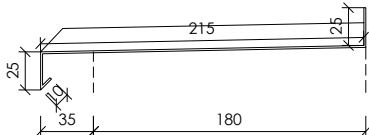
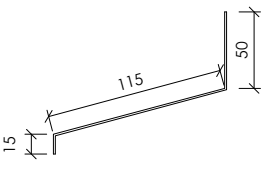
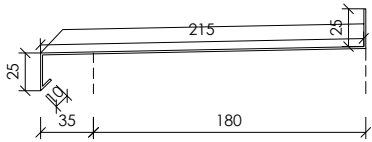
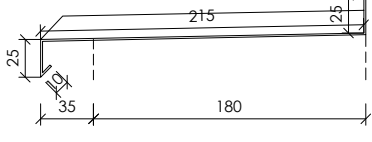
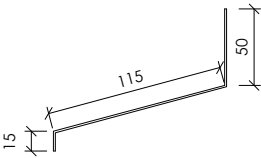
POZNÁMKA:

- PŘED MONTÁŽÍ MUSÍ DODAVATELSKÁ FIRMA PROVĚŘIT SKUTEČNÉ ROZMĚRY STAVEBNÍ PŘIPRAVENOSTI, VELIKOSTI SE MOHOU LIŠIT!
- TABULKA VÝROBKŮ NENAHRADUJE DÍLENSKOU VÝROBNÍ DOKUMENTACI! DÍLENSKOU VÝROBNÍ DOKUMENTACI PŘEDLOŽÍ DODAVATEL STAVBY AD KE SCHVÁLENÍ!

OZN.	SCHÉMA	POPIS
K 50		<p>PARAPET OKNA š. 1090 mm, OCELOVÝ PLECH tl. 0,7 mm, ROZVINUTÁ ŠÍŘKA 275 mm, PLECH POZINKOVANÝ, LAKOVANÝ, RAL ŠEDÝ - STŘÍBRNÝ NA VZORCÍCH ODSOUHLASÍ ARCHITEKT DODÁVKA VČETNĚ SYSTÉMOVÝCH KOTEVNÍCH PRVKŮ VODOTĚSNÉ NAPOJENÍ NA NAVAZUJÍCÍ KONSTRUKCE CELKEM 1 ks</p>
K 51		<p>PARAPET OKNA š. 1060 mm, OCELOVÝ PLECH tl. 0,7 mm, ROZVINUTÁ ŠÍŘKA 275 mm, PLECH POZINKOVANÝ, LAKOVANÝ, RAL ŠEDÝ - STŘÍBRNÝ NA VZORCÍCH ODSOUHLASÍ ARCHITEKT DODÁVKA VČETNĚ SYSTÉMOVÝCH KOTEVNÍCH PRVKŮ VODOTĚSNÉ NAPOJENÍ NA NAVAZUJÍCÍ KONSTRUKCE CELKEM 1 ks</p>
K 52		<p>PARAPET OKNA š. 300 mm, OCELOVÝ PLECH tl. 0,7 mm, ROZVINUTÁ ŠÍŘKA 135 mm, PLECH POZINKOVANÝ, LAKOVANÝ, RAL ŠEDÝ - STŘÍBRNÝ NA VZORCÍCH ODSOUHLASÍ ARCHITEKT DODÁVKA VČETNĚ SYSTÉMOVÝCH KOTEVNÍCH PRVKŮ VODOTĚSNÉ NAPOJENÍ NA NAVAZUJÍCÍ KONSTRUKCE CELKEM 1 ks</p>
K 53		<p>PARAPET OKNA š. 1060 mm, OCELOVÝ PLECH tl. 0,7 mm, ROZVINUTÁ ŠÍŘKA 275 mm, PLECH POZINKOVANÝ, LAKOVANÝ, RAL ŠEDÝ - STŘÍBRNÝ NA VZORCÍCH ODSOUHLASÍ ARCHITEKT DODÁVKA VČETNĚ SYSTÉMOVÝCH KOTEVNÍCH PRVKŮ VODOTĚSNÉ NAPOJENÍ NA NAVAZUJÍCÍ KONSTRUKCE CELKEM 1 ks</p>
K 54		<p>PARAPET OKNA š. 1170 mm, OCELOVÝ PLECH tl. 0,7 mm, ROZVINUTÁ ŠÍŘKA 275 mm, PLECH POZINKOVANÝ, LAKOVANÝ, RAL ŠEDÝ - STŘÍBRNÝ NA VZORCÍCH ODSOUHLASÍ ARCHITEKT DODÁVKA VČETNĚ SYSTÉMOVÝCH KOTEVNÍCH PRVKŮ VODOTĚSNÉ NAPOJENÍ NA NAVAZUJÍCÍ KONSTRUKCE CELKEM 1 ks</p>
K 55		<p>OKAPNICE, OPLECHOVÁNÍ OKNA š. 2270 mm, OCELOVÝ PLECH tl. 0,7 mm, ROZVINUTÁ ŠÍŘKA 180 mm, PLECH POZINKOVANÝ, LAKOVANÝ, RAL ČERNÝ - NA VZORCÍCH ODSOUHLASÍ ARCHITEKT DODÁVKA VČETNĚ SYSTÉMOVÝCH KOTEVNÍCH PRVKŮ VODOTĚSNÉ NAPOJENÍ NA NAVAZUJÍCÍ KONSTRUKCE CELKEM 1 ks</p>
K 56		<p>OKAPNICE, OPLECHOVÁNÍ OKNA š. 2340 mm, OCELOVÝ PLECH tl. 0,7 mm, ROZVINUTÁ ŠÍŘKA 180 mm, PLECH POZINKOVANÝ, LAKOVANÝ, RAL ČERNÝ - NA VZORCÍCH ODSOUHLASÍ ARCHITEKT DODÁVKA VČETNĚ SYSTÉMOVÝCH KOTEVNÍCH PRVKŮ VODOTĚSNÉ NAPOJENÍ NA NAVAZUJÍCÍ KONSTRUKCE CELKEM 1 ks</p>

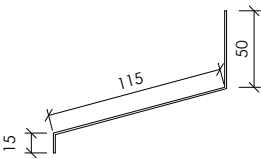

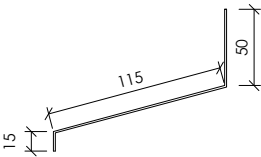

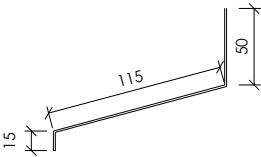

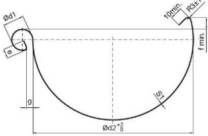

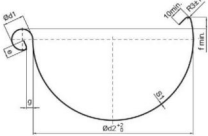

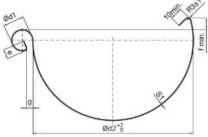

POZNÁMKA:

- PŘED MONTÁŽÍ MUSÍ DODAVATELSKÁ FIRMA PROVĚŘIT SKUTEČNÉ ROZMĚRY STAVEBNÍ PŘIPRAVENOSTI, VELIKOSTI SE MOHOU LIŠIT!
- TABULKA VÝROBKŮ NENAHRADUJE DÍLENSKOU VÝROBNÍ DOKUMENTACI! DÍLENSKOU VÝROBNÍ DOKUMENTACI PŘEDLOŽÍ DODAVATEL STAVBY AD KE SCHVÁLENÍ!

OZN.	SCHÉMA	POPIS
K 57		OKAPNICE, OPLECHOVÁNÍ OKNA š. 2015 mm, OCELOVÝ PLECH tl. 0,7 mm, ROZVINUTÁ ŠÍŘKA 180 mm, PLECH POZINKOVANÝ, LAKOVANÝ, RAL ČERNÝ - NA VZORCÍCH ODSOUHLASÍ ARCHITEKT DODÁVKA VČETNĚ SYSTÉMOVÝCH KOTEVNÍCH PRVKŮ VODOTĚSNÉ NAPOJENÍ NA NAVAZUJÍCÍ KONSTRUKCE CELKEM 1 ks
K 58		PARAPET OKNA š. 1170 mm, OCELOVÝ PLECH tl. 0,7 mm, ROZVINUTÁ ŠÍŘKA 275 mm, PLECH POZINKOVANÝ, LAKOVANÝ, RAL ŠEDÝ - STŘÍBRNÝ NA VZORCÍCH ODSOUHLASÍ ARCHITEKT DODÁVKA VČETNĚ SYSTÉMOVÝCH KOTEVNÍCH PRVKŮ VODOTĚSNÉ NAPOJENÍ NA NAVAZUJÍCÍ KONSTRUKCE CELKEM 1 ks
K 59		OKAPNICE, OPLECHOVÁNÍ OKNA š. 2305 mm, OCELOVÝ PLECH tl. 0,7 mm, ROZVINUTÁ ŠÍŘKA 180 mm, PLECH POZINKOVANÝ, LAKOVANÝ, RAL ČERNÝ - NA VZORCÍCH ODSOUHLASÍ ARCHITEKT DODÁVKA VČETNĚ SYSTÉMOVÝCH KOTEVNÍCH PRVKŮ VODOTĚSNÉ NAPOJENÍ NA NAVAZUJÍCÍ KONSTRUKCE CELKEM 1 ks
K 60		OKAPNICE, OPLECHOVÁNÍ OKNA š. 2305 mm, OCELOVÝ PLECH tl. 0,7 mm, ROZVINUTÁ ŠÍŘKA 180 mm, PLECH POZINKOVANÝ, LAKOVANÝ, RAL ČERNÝ - NA VZORCÍCH ODSOUHLASÍ ARCHITEKT DODÁVKA VČETNĚ SYSTÉMOVÝCH KOTEVNÍCH PRVKŮ VODOTĚSNÉ NAPOJENÍ NA NAVAZUJÍCÍ KONSTRUKCE CELKEM 1 ks
K 61		PARAPET OKNA š. 1000 mm, OCELOVÝ PLECH tl. 0,7 mm, ROZVINUTÁ ŠÍŘKA 275 mm, PLECH POZINKOVANÝ, LAKOVANÝ, RAL ŠEDÝ - STŘÍBRNÝ NA VZORCÍCH ODSOUHLASÍ ARCHITEKT DODÁVKA VČETNĚ SYSTÉMOVÝCH KOTEVNÍCH PRVKŮ VODOTĚSNÉ NAPOJENÍ NA NAVAZUJÍCÍ KONSTRUKCE CELKEM 1 ks
K 62		PARAPET OKNA š. 1020 mm, OCELOVÝ PLECH tl. 0,7 mm, ROZVINUTÁ ŠÍŘKA 275 mm, PLECH POZINKOVANÝ, LAKOVANÝ, RAL ŠEDÝ - STŘÍBRNÝ NA VZORCÍCH ODSOUHLASÍ ARCHITEKT DODÁVKA VČETNĚ SYSTÉMOVÝCH KOTEVNÍCH PRVKŮ VODOTĚSNÉ NAPOJENÍ NA NAVAZUJÍCÍ KONSTRUKCE CELKEM 1 ks
K 63		PARAPET OKNA š. 670 mm, OCELOVÝ PLECH tl. 0,7 mm, ROZVINUTÁ ŠÍŘKA 275 mm, PLECH POZINKOVANÝ, LAKOVANÝ, RAL ŠEDÝ - STŘÍBRNÝ NA VZORCÍCH ODSOUHLASÍ ARCHITEKT DODÁVKA VČETNĚ SYSTÉMOVÝCH KOTEVNÍCH PRVKŮ VODOTĚSNÉ NAPOJENÍ NA NAVAZUJÍCÍ KONSTRUKCE CELKEM 1 ks



POZNÁMKA:

- PŘED MONTÁŽÍ MUSÍ DODAVATELSKÁ FIRMA PROVĚŘIT SKUTEČNÉ ROZMĚRY STAVEBNÍ PŘÍPRAVENOSTI, VELIKOSTI SE MOHOU LIŠIT!
- TABULKA VÝROBKŮ NENAHRADUJE DÍLENSKOU VÝROBNÍ DOKUMENTACI! DÍLENSKOU VÝROBNÍ DOKUMENTACI PŘEDLOŽÍ DODAVATEL STAVBY AD KE SCHVÁLENÍ!

OZN.	SCHÉMA	POPIS
K 64		 OKAPNICE, OPLECHOVÁNÍ OKNA š. 2505 mm, OCELOVÝ PLECH tl. 0,7 mm, ROZVINUTÁ ŠÍŘKA 180 mm, PLECH POZINKOVANÝ, LAKOVANÝ, RAL ČERNÝ - NA VZORCÍCH ODSOUHLASÍ ARCHITEKT DODÁVKA VČETNĚ SYSTÉMOVÝCH KOTEVNÍCH PRVKŮ VODOTĚSNÉ NAPOJENÍ NA NAVAZUJÍCÍ KONSTRUKCE CELKEM 1 ks
K 65		 OKAPNICE, OPLECHOVÁNÍ OKNA š. 2220 mm, OCELOVÝ PLECH tl. 0,7 mm, ROZVINUTÁ ŠÍŘKA 180 mm, PLECH POZINKOVANÝ, LAKOVANÝ, RAL ČERNÝ - NA VZORCÍCH ODSOUHLASÍ ARCHITEKT DODÁVKA VČETNĚ SYSTÉMOVÝCH KOTEVNÍCH PRVKŮ VODOTĚSNÉ NAPOJENÍ NA NAVAZUJÍCÍ KONSTRUKCE CELKEM 1 ks
K 66		 OKAPNICE, OPLECHOVÁNÍ OKNA š. 2220 mm, OCELOVÝ PLECH tl. 0,7 mm, ROZVINUTÁ ŠÍŘKA 180 mm, PLECH POZINKOVANÝ, LAKOVANÝ, RAL ČERNÝ - NA VZORCÍCH ODSOUHLASÍ ARCHITEKT DODÁVKA VČETNĚ SYSTÉMOVÝCH KOTEVNÍCH PRVKŮ VODOTĚSNÉ NAPOJENÍ NA NAVAZUJÍCÍ KONSTRUKCE CELKEM 1 ks
K 67	neobsazeno	
K 68		 DEŠŤOVÝ ŽLAB ROZVINUTÁ ŠÍŘKA 400 mm PLECH POZINKOVANÝ, LAKOVANÝ, RAL ČERNÝ - NA VZORCÍCH ODSOUHLASÍ ARCHITEKT DODÁVKA VČETNĚ SYSTÉMOVÝCH KOTEVNÍCH PRVKŮ CELKOVÁ DÉLKA: 15,3 m
K 69		 DEŠŤOVÝ ŽLAB ROZVINUTÁ ŠÍŘKA 400 mm PLECH POZINKOVANÝ, LAKOVANÝ, RAL ČERNÝ - NA VZORCÍCH ODSOUHLASÍ ARCHITEKT DODÁVKA VČETNĚ SYSTÉMOVÝCH KOTEVNÍCH PRVKŮ CELKOVÁ DÉLKA: 22,1 m
K 70		 DEŠŤOVÝ ŽLAB ROZVINUTÁ ŠÍŘKA 400 mm PLECH POZINKOVANÝ, LAKOVANÝ, RAL ČERNÝ - NA VZORCÍCH ODSOUHLASÍ ARCHITEKT DODÁVKA VČETNĚ SYSTÉMOVÝCH KOTEVNÍCH PRVKŮ CELKOVÁ DÉLKA: 6,0 m



POZNÁMKA:

- PŘED MONTÁŽÍ MUSÍ DODAVATELSKÁ FIRMA PROVĚŘIT SKUTEČNÉ ROZMĚRY STAVEBNÍ PŘIPRAVENOSTI, VELIKOSTI SE MOHOU LIŠIT!
- TABULKA VÝROBKŮ NENAHAZUJE DÍLENSKOU VÝROBNÍ DOKUMENTACI! DÍLENSKOU VÝROBNÍ DOKUMENTACI PŘEDLOŽÍ DODAVATEL STAVBY AD KE SCHVÁLENÍ!

OZN.	SCHÉMA	POPIS
K 71		DEŠŤOVÝ ŽLAB ROZVINUTÁ ŠÍŘKA 500 mm PLECH POZINKOVANÝ, LAKOVANÝ, RAL ČERNÝ - NA VZORCÍCH ODSOUHLASÍ ARCHITEKT DODÁVKA VČETNĚ SYSTÉMOVÝCH KOTEVNÍCH PRVKŮ CELKOVÁ DÉLKA: 15,6 m
K 72		DEŠŤOVÝ SVOD DN 100, dl. NAD UROVNÍ TERÉNU 3,5 m ZAÚSTĚNO DO ZAATIKOVÉHO KOTLÍKU, KOTLÍK 300x300x200 mm OCELOVÝ PLECH tl. 0,7 mm, PLECH POZINKOVANÝ, LAKOVANÝ, RAL ŠEDÝ - STŘÍBRNÝ NA VZORCÍCH ODSOUHLASÍ ARCHITEKT DODÁVKA VČETNĚ SYSTÉMOVÝCH KOTEVNÍCH PRVKŮ V ÚROVNI U.T. OSAZEN LAPAČ STŘEŠNÍCH NAPLAVENIN CELKEM SVOD - 1 ks, dl. 3,5 m KOTLÍK - 1 ks
K 73		DEŠŤOVÝ SVOD DN 125, dl. NAD UROVNÍ TERÉNU 7,5 m, VČETNĚ SYSTÉMOVÝCH KOLEN ZAÚSTĚNO DO DEŠŤOVÉHO ŽLABU OCELOVÝ PLECH tl. 0,7 mm, PLECH POZINKOVANÝ, LAKOVANÝ, RAL ŠEDÝ - STŘÍBRNÝ NA VZORCÍCH ODSOUHLASÍ ARCHITEKT DODÁVKA VČETNĚ SYSTÉMOVÝCH KOTEVNÍCH PRVKŮ V ÚROVNI U.T. OSAZEN LAPAČ STŘEŠNÍCH NAPLAVENIN + ODBOČKA DO SUDU CELKEM SVOD - 1 ks, dl. 7,5 m
K 74		DEŠŤOVÝ SVOD DN 125, dl. NAD UROVNÍ TERÉNU 7,6 m, VČETNĚ SYSTÉMOVÝCH KOLEN ZAÚSTĚNO DO DEŠŤOVÉHO ŽLABU OCELOVÝ PLECH tl. 0,7 mm, PLECH POZINKOVANÝ, LAKOVANÝ, RAL ŠEDÝ - STŘÍBRNÝ NA VZORCÍCH ODSOUHLASÍ ARCHITEKT DODÁVKA VČETNĚ SYSTÉMOVÝCH KOTEVNÍCH PRVKŮ V ÚROVNI U.T. OSAZEN LAPAČ STŘEŠNÍCH NAPLAVENIN CELKEM SVOD - 1 ks, dl. 7,6 m
K 75		DEŠŤOVÝ SVOD DN 125, dl. NAD UROVNÍ TERÉNU 7,6 m, VČETNĚ SYSTÉMOVÝCH KOLEN ZAÚSTĚNO DO DEŠŤOVÉHO ŽLABU A DO SBĚRNÉHO KOTLÍKU OCELOVÝ PLECH tl. 0,7 mm, PLECH POZINKOVANÝ, LAKOVANÝ, RAL ŠEDÝ - STŘÍBRNÝ NA VZORCÍCH ODSOUHLASÍ ARCHITEKT DODÁVKA VČETNĚ SYSTÉMOVÝCH KOTEVNÍCH PRVKŮ CELKEM SVOD - 1 ks, dl. 2,8 m
K 76		DEŠŤOVÝ SVOD DN 125, dl. NAD UROVNÍ TERÉNU 4,9 m, VČETNĚ SYSTÉMOVÝCH KOLEN ZAÚSTĚNO DO DEŠŤOVÉHO ŽLABU OCELOVÝ PLECH tl. 0,7 mm, PLECH POZINKOVANÝ, LAKOVANÝ, RAL ŠEDÝ - STŘÍBRNÝ NA VZORCÍCH ODSOUHLASÍ ARCHITEKT DODÁVKA VČETNĚ SYSTÉMOVÝCH KOTEVNÍCH PRVKŮ V ÚROVNI U.T. OSAZEN LAPAČ STŘEŠNÍCH NAPLAVENIN CELKEM SVOD - 1 ks, dl. 4,9 m
K 77		DEŠŤOVÝ SVOD DN 125, dl. 6,0 m, VČETNĚ SYSTÉMOVÝCH KOLEN ZAÚSTĚNO MEZI KOTLÍKY OCELOVÝ PLECH tl. 0,7 mm, PLECH POZINKOVANÝ, LAKOVANÝ, RAL ŠEDÝ - STŘÍBRNÝ NA VZORCÍCH ODSOUHLASÍ ARCHITEKT DODÁVKA VČETNĚ SYSTÉMOVÝCH KOTEVNÍCH PRVKŮ CELKEM SVOD - 1 ks, dl. 6,0 m








POZNÁMKA:

- PŘED MONTÁŽÍ MUSÍ DODAVATELSKÁ FIRMA PROVĚŘIT SKUTEČNÉ ROZMĚRY STAVEBNÍ PŘÍPRAVENOSTI, VELIKOSTI SE MOHOU LIŠIT!
- TABULKA VÝROBKŮ NENAHAZUJE DÍLENSKOU VÝROBNÍ DOKUMENTACI! DÍLENSKOU VÝROBNÍ DOKUMENTACI PŘEDLOŽÍ DODAVATEL STAVBY AD KE SCHVÁLENÍ!

OZN.	SCHÉMA	POPIS
K 78		<p>ATYPICKÝ SBĚRNÝ KOTLÍK OCELOVÝ PLECH tl. 0,7 mm, PLECH POZINKOVANÝ, LAKOVANÝ, RAL ČERNÝ - NA VZORCÍCH ODSOUHLASÍ ARCHITEKT DODÁVKA VČETNĚ SYSTÉMOVÝCH KOTEVNÍCH PRVKŮ</p> <p>CELKEM SVOD - 1 ks</p>
K 79		<p>ATYPICKÝ SBĚRNÝ KOTLÍK OCELOVÝ PLECH tl. 0,7 mm, PLECH POZINKOVANÝ, LAKOVANÝ, RAL ŠEDÝ - STŘÍBRNÝ NA VZORCÍCH ODSOUHLASÍ ARCHITEKT DODÁVKA VČETNĚ SYSTÉMOVÝCH KOTEVNÍCH PRVKŮ</p> <p>CELKEM SVOD - 1 ks</p>
K 80	 	<p>OPLECHOVÁNÍ ATIKY ROZVINUTÁ ŠÍŘKA 650 mm PLECH POZINKOVANÝ, LAKOVANÝ, RAL ČERNÝ - NA VZORCÍCH ODSOUHLASÍ ARCHITEKT DODÁVKA VČETNĚ SYSTÉMOVÝCH PŘÍPONEK PRO NACVAKNUTÍ ATIKOVÉHO PLECHU CELKOVÁ DĚLKA: 8,3 m</p>
K 81	 	<p>OPLECHOVÁNÍ ATIKY ROZVINUTÁ ŠÍŘKA 650 mm PLECH POZINKOVANÝ, LAKOVANÝ, RAL ČERNÝ - NA VZORCÍCH ODSOUHLASÍ ARCHITEKT DODÁVKA VČETNĚ SYSTÉMOVÝCH PŘÍPONEK PRO NACVAKNUTÍ ATIKOVÉHO PLECHU CELKOVÁ DĚLKA: 7,8 m</p>
K 82	<p>OPLECHOVÁNÍ STÁVAJÍCÍHO KOMÍNA PLECHDTTO STŘEŠNÍ KRYTINA - NA VZORCÍCH ODSOUHLASÍ ARCHITEKT DODÁVKA VČETNĚ SYSTÉMOVÝCH KOTEVNÍCH PRVKŮ VODOTĚSNÉ NAPOJENÍ NA NAVAZUJÍCÍ KONSTRUKCE</p>	
K 83	<p>STŘEŠNÍ KOMÍNEK - VÝMĚNA STÁVAJÍCÍHO SYSTÉMOVÉ VODOTĚSNÉ NAPOJENÍ NA NAVAZUJÍCÍ KONSTRUKCE</p>	
K 84	<p>STŘEŠNÍ KOMÍNEK - VÝMĚNA STÁVAJÍCÍHO SYSTÉMOVÉ VODOTĚSNÉ NAPOJENÍ NA NAVAZUJÍCÍ KONSTRUKCE</p>	

POZNÁMKA:

- PŘED MONTÁŽÍ MUSÍ DODAVATELSKÁ FIRMA PROVĚŘIT SKUTEČNÉ ROZMĚRY STAVEBNÍ PŘIPRAVENOSTI, VELIKOSTI SE MOHOU LIŠIT!
- TABULKA VÝROBKŮ NENAHAZUJE DÍLENSKOU VÝROBNÍ DOKUMENTACI! DÍLENSKOU VÝROBNÍ DOKUMENTACI PŘEDLOŽÍ DODAVATEL STAVBY AD KE SCHVÁLENÍ!








OZN.	SCHÉMA	POPIS
		STŘEŠNÍ KOMÍNEK - VÝMĚNA STÁVAJÍCÍHO SYSTÉMOVÉ VODOTĚSNÉ NAPOJENÍ NA NAVAZUJÍCÍ KONSTRUKCE
		STŘEŠNÍ KOMÍNEK - VÝMĚNA STÁVAJÍCÍHO SYSTÉMOVÉ VODOTĚSNÉ NAPOJENÍ NA NAVAZUJÍCÍ KONSTRUKCE
		STŘEŠNÍ KOMÍNEK - VÝMĚNA STÁVAJÍCÍHO SYSTÉMOVÉ VODOTĚSNÉ NAPOJENÍ NA NAVAZUJÍCÍ KONSTRUKCE
		STŘEŠNÍ KOMÍNEK - VÝMĚNA STÁVAJÍCÍHO SYSTÉMOVÉ VODOTĚSNÉ NAPOJENÍ NA NAVAZUJÍCÍ KONSTRUKCE
		STŘEŠNÍ KOMÍNEK - VÝMĚNA STÁVAJÍCÍHO SYSTÉMOVÉ VODOTĚSNÉ NAPOJENÍ NA NAVAZUJÍCÍ KONSTRUKCE
		STŘEŠNÍ KOMÍNEK - VÝMĚNA STÁVAJÍCÍHO SYSTÉMOVÉ VODOTĚSNÉ NAPOJENÍ NA NAVAZUJÍCÍ KONSTRUKCE
		STŘEŠNÍ KOMÍNEK - VÝMĚNA STÁVAJÍCÍHO SYSTÉMOVÉ VODOTĚSNÉ NAPOJENÍ NA NAVAZUJÍCÍ KONSTRUKCE

POZNÁMKA:

- PŘED MONTÁŽÍ MUSÍ DODAVATELSKÁ FIRMA PROVĚŘIT SKUTEČNÉ ROZMĚRY STAVEBNÍ PŘIPRAVENOSTI, VELIKOSTI SE MOHOU LIŠIT!
- TABULKA VÝROBKŮ NENAHRAZUJE DÍLENSKOU VÝROBNÍ DOKUMENTACI! DÍLENSKOU VÝROBNÍ DOKUMENTACI PŘEDLOŽÍ DODAVATEL STAVBY AD KE SCHVÁLENÍ!



OZN.	SCHÉMA	POPIS
<div><div>K</div><div>92</div></div>		STŘEŠNÍ KOMÍNEK - VÝMĚNA STÁVAJÍCÍHO SYSTÉMOVÉ VODOTĚSNÉ NAPOJENÍ NA NAVAZUJÍCÍ KONSTRUKCE
<div><div>K</div><div>93</div></div>		STŘEŠNÍ KOMÍNEK - VÝMĚNA STÁVAJÍCÍHO SYSTÉMOVÉ VODOTĚSNÉ NAPOJENÍ NA NAVAZUJÍCÍ KONSTRUKCE
<div><div>K</div><div>94</div></div>		STŘEŠNÍ KOMÍNEK - VÝMĚNA STÁVAJÍCÍHO SYSTÉMOVÉ VODOTĚSNÉ NAPOJENÍ NA NAVAZUJÍCÍ KONSTRUKCE
<div><div>K</div><div>95</div></div>		STŘEŠNÍ KOMÍNEK - VÝMĚNA STÁVAJÍCÍHO SYSTÉMOVÉ VODOTĚSNÉ NAPOJENÍ NA NAVAZUJÍCÍ KONSTRUKCE
<div><div>K</div><div>96</div></div>		LEMOVÁNÍ VIKÝŘE, OCELOVÝ PLECH tl. 0,7 mm, ROZVINUTÁ ŠÍŘKA 330 mm, PLECH POZINKOVANÝ, LAKOVANÝ, RAL ČERNÝ - NA VZORCÍCH ODSOUHLASÍ ARCHITEKT DODÁVKA VČETNĚ SYSTÉMOVÝCH KOTEVNÍCH PRVKŮ VODOTĚSNÉ NAPOJENÍ NA NAVAZUJÍCÍ KONSTRUKCE CELKEM 3,3 m
<div><div>K</div><div>97</div></div>		LEMOVÁNÍ VIKÝŘE, OCELOVÝ PLECH tl. 0,7 mm, ROZVINUTÁ ŠÍŘKA 330 mm, PLECH POZINKOVANÝ, LAKOVANÝ, RAL ČERNÝ - NA VZORCÍCH ODSOUHLASÍ ARCHITEKT DODÁVKA VČETNĚ SYSTÉMOVÝCH KOTEVNÍCH PRVKŮ VODOTĚSNÉ NAPOJENÍ NA NAVAZUJÍCÍ KONSTRUKCE CELKEM 3,4 m
<div><div>K</div><div>98</div></div>		LEMOVÁNÍ VIKÝŘE, OCELOVÝ PLECH tl. 0,7 mm, ROZVINUTÁ ŠÍŘKA 330 mm, PLECH POZINKOVANÝ, LAKOVANÝ, RAL ČERNÝ - NA VZORCÍCH ODSOUHLASÍ ARCHITEKT DODÁVKA VČETNĚ SYSTÉMOVÝCH KOTEVNÍCH PRVKŮ VODOTĚSNÉ NAPOJENÍ NA NAVAZUJÍCÍ KONSTRUKCE CELKEM 3,2 m

- PŘED MONTÁŽÍ MUSÍ DODAVATELSKÁ FIRMA PROVĚŘIT SKUTEČNÉ ROZMĚRY STAVEBNÍ PŘIPRAVENOSTI, VELIKOSTI SE MOHOU LIŠIT!
- TABULKA VÝROBKŮ NENAHRADUJE DÍLENSKOU VÝROBNÍ DOKUMENTACI! DÍLENSKOU VÝROBNÍ DOKUMENTACI PŘEDLOŽÍ DODAVATEL STAVBY AD KE SCHVÁLENÍ!

OZN.	SCHÉMA	POPIS
K 99		LEMOVÁNÍ VIKÝŘE, OCELOVÝ PLECH tl. 0,7 mm, ROZVINUTÁ ŠÍŘKA 330 mm, PLECH POZINKOVANÝ, LAKOVANÝ, RAL ČERNÝ - NA VZORCÍCH ODSOUHLASÍ ARCHITEKT DODÁVKA VČETNĚ SYSTÉMOVÝCH KOTEVNÍCH PRVKŮ VODOTĚSNÉ NAPOJENÍ NA NAVAZUJÍCÍ KONSTRUKCE CELKEM 3,3 m
K 100		LEMOVÁNÍ VIKÝŘE, OCELOVÝ PLECH tl. 0,7 mm, ROZVINUTÁ ŠÍŘKA 330 mm, PLECH POZINKOVANÝ, LAKOVANÝ, RAL ČERNÝ - NA VZORCÍCH ODSOUHLASÍ ARCHITEKT DODÁVKA VČETNĚ SYSTÉMOVÝCH KOTEVNÍCH PRVKŮ VODOTĚSNÉ NAPOJENÍ NA NAVAZUJÍCÍ KONSTRUKCE CELKEM 3,3 m
K 101		LEMOVÁNÍ VIKÝŘE, OCELOVÝ PLECH tl. 0,7 mm, ROZVINUTÁ ŠÍŘKA 330 mm, PLECH POZINKOVANÝ, LAKOVANÝ, RAL ČERNÝ - NA VZORCÍCH ODSOUHLASÍ ARCHITEKT DODÁVKA VČETNĚ SYSTÉMOVÝCH KOTEVNÍCH PRVKŮ VODOTĚSNÉ NAPOJENÍ NA NAVAZUJÍCÍ KONSTRUKCE CELKEM 3,5 m
K 102		LEMOVÁNÍ VIKÝŘE, OCELOVÝ PLECH tl. 0,7 mm, ROZVINUTÁ ŠÍŘKA 330 mm, PLECH POZINKOVANÝ, LAKOVANÝ, RAL ČERNÝ - NA VZORCÍCH ODSOUHLASÍ ARCHITEKT DODÁVKA VČETNĚ SYSTÉMOVÝCH KOTEVNÍCH PRVKŮ VODOTĚSNÉ NAPOJENÍ NA NAVAZUJÍCÍ KONSTRUKCE CELKEM 3,3 m
K 103		LEMOVÁNÍ VIKÝŘE, OCELOVÝ PLECH tl. 0,7 mm, ROZVINUTÁ ŠÍŘKA 330 mm, PLECH POZINKOVANÝ, LAKOVANÝ, RAL ČERNÝ - NA VZORCÍCH ODSOUHLASÍ ARCHITEKT DODÁVKA VČETNĚ SYSTÉMOVÝCH KOTEVNÍCH PRVKŮ VODOTĚSNÉ NAPOJENÍ NA NAVAZUJÍCÍ KONSTRUKCE CELKEM 3,3 m
K 104		VÝLEZ DO STŘECHY 600x600 mm S VÝKLOPNÝM KŘÍDLEM SOUČÁSTÍ JE INTEGROVANÝ HYDROIZOLAČNÍ LÍMEC TVRZENÉ DVOJSKLO LEMOVÁNÍ KOLEM VÝLEZU ŘEŠENO V SYSTÉMU STŘEŠNÍ KRYTINY, RAL DTTO STŘEŠNÍ KRYTINA
K 105		LEMOVÁNÍ ŘIMSY V OKOLÍ DEŠŤOVÉHO ŽLABU, OCELOVÝ PLECH tl. 0,7 mm, ROZVINUTÁ ŠÍŘKA 450 mm, PLECH POZINKOVANÝ, LAKOVANÝ, RAL ČERNÝ - NA VZORCÍCH ODSOUHLASÍ ARCHITEKT DODÁVKA VČETNĚ SYSTÉMOVÝCH KOTEVNÍCH PRVKŮ VODOTĚSNÉ NAPOJENÍ NA NAVAZUJÍCÍ KONSTRUKCE CELKEM DĚLKA - 53,0 m

POZNÁMKA:

- PŘED MONTÁŽÍ MUSÍ DODAVATELSKÁ FIRMA PROVĚŘIT SKUTEČNÉ ROZMĚRY STAVEBNÍ PŘIPRAVENOSTI, VELIKOSTI SE MOHOU LIŠIT!
- TABULKA VÝROBKŮ NENAHAZUJE DÍLENSKOU VÝROBNÍ DOKUMENTACI! DÍLENSKOU VÝROBNÍ DOKUMENTACI PŘEDLOŽÍ DODAVATEL STAVBY AD KE SCHVÁLENÍ!

OZN.	SCHÉMA	POPIS
<div data-bbox="118 286 169 338">K 106</div>		<p>OKAPNÍ PLECH STŘECHY POD DOPLŇKOVOU HI PO OBVODU STŘECHY, OCELOVÝ PLECH tl. 0,7 mm, ROZVINUTÁ ŠÍŘKA 200 mm, PLECH POZINKOVANÝ, LAKOVANÝ, RAL ČERNÝ - NA VZORCÍCH ODSOUHLASÍ ARCHITEKT DODÁVKA VČETNĚ SYSTÉMOVÝCH KOTEVNÍCH PRVKŮ VODOTĚSNÉ NAPOJENÍ NA NAVAZUJÍCÍ KONSTRUKCE CELKEM DÉLKA - 59,0 m</p>
<div data-bbox="118 551 169 602">K 109</div>		<p>OPLECHOVÁNÍ ŘÍMSY, OCELOVÝ PLECH tl. 0,7 mm, ROZVINUTÁ ŠÍŘKA 250 mm, PLECH POZINKOVANÝ, LAKOVANÝ, RAL ČERNÝ - NA VZORCÍCH ODSOUHLASÍ ARCHITEKT DODÁVKA VČETNĚ SYSTÉMOVÝCH KOTEVNÍCH PRVKŮ VODOTĚSNÉ NAPOJENÍ NA NAVAZUJÍCÍ KONSTRUKCE CELKEM DÉLKA - 7,0 m</p>
<div data-bbox="118 1854 169 1906">K 105</div>		

POZNÁMKA:

- PŘED MONTÁŽÍ MUSÍ DODAVATELSKÁ FIRMA PROVĚŘIT SKUTEČNÉ ROZMĚRY STAVEBNÍ PŘIPRAVENOSTI, VELIKOSTI SE MOHOU LIŠIT!
- TABULKA VÝROBKŮ NENAHRADUJE DÍLENSKOU VÝROBNÍ DOKUMENTACI! DÍLENSKOU VÝROBNÍ DOKUMENTACI PŘEDLOŽÍ DODAVATEL STAVBY AD KE SCHVÁLENÍ!